



ÅRSRAPPORT 2011
GRØNLANDS STATISTIK

ÅRSRAPPORT 2011

Årsrapport 2011

Udgivet af Grønlands Statistik

April 2012

Findes også på:

www.stat.gl

Adresse

Grønlands Statistik

Postboks 1025

3900 Nuuk

Tlf.: 36 23 60

Fax: 36 23 61

E-mail: stat@stat.gl

www.stat.gl

Forord

Hermed foreligger Grønlands Statistiks årsrapport for 2011. I henhold til Landstingslov nr. 11 af 29. oktober 1999 om Grønlands Statistik skal bestyrelsen en gang årligt aflægge beretning om institutionens virke til Naalakkersuisut.

Rapporten beskriver Grønlands Statistiks produktion, herunder organisationens lovgrundlag og ledelsesforhold samt bestyrelsens prioritering af opgaverne.

Derudover indeholder rapporten en gennemgang af året i Grønlands Statistik med en oversigt over virksomhedens økonomiske, menneskelige og fysiske ressourcer samt statistikproduktionen i 2011.

Bestyrelsen har i året, der gik, haft fokus på Grønlands Statistiks arbejde med korrekt og rettidig basisstatistik.

I 2012 vil der fortsat være fokus på at forbedre basisstatikken. Derfor vil Grønlands Statistik kun i begrænset omfang søge at øge omfanget af den indtægtsdækkede virksomhed.

Det er bestyrelsens håb, at årsrapporten kan være med til at udvide kendskabet til Grønlands Statistiks virksomhed.

Vøgg Løwe Nielsen
Formand for bestyrelsen

Indholdsfortegnelse

1. Grønlands Statistiks opgaver og ledelse	7
1.1 Hovedopgaver	7
1.2 Bestyrelsens opgaver og sammensætning	7
1.3 Forventninger til det kommende år	7
<hr/>	
2. Året i Grønlands Statistik	9
2.1 Økonomiske ressourcer	9
2.2 Personale	10
2.3 Fysiske ressourcer	10
2.4 Statistikformidlingen	11
2.5 Statistikproduktionen	14
2.6 Rekvirerede opgaver	18
2.7 International statistik	19
<hr/>	
3. Appendiks	20

1. Grønlands Statistiks opgaver og ledelse

<i>Grønlands Statistik</i>	Grønlands Statistik (GS) er den centrale myndighed for officiel statistik i Grønland. GS har til formål at sikre det datamæssige grundlag for analyser af den samfundsmæssige udvikling, for politiske og administrative beslutninger samt planlægning.
<i>Ledelse</i>	Det overordnede ansvar for Grønlands Statistik varetages af en bestyrelse, der består af fem medlemmer med indsigt i samfundsforhold. Den daglige ledelse varetages af statistikchefen, som tillige repræsenterer institutionen udadtil.
<i>Organisatorisk indplacering</i>	Grønlands Statistik er ressortmæssigt placeret under Departementet for finanser.

1.1 Hovedopgaver

Hovedopgaverne fremgår af Landstingslov nr. 11 af 29. oktober 1999 om Grønlands Statistik. Loven trådte i kraft den 1. januar 2000.

I henhold til loven indsamler, bearbejder og offentliggør GS statistiske oplysninger om samfundsforhold i Grønland. GS kan desuden mod betaling påtage sig indsamling, bearbejdning og offentliggørelse af statistiske oplysninger. Endelig varetager GS opgaver vedrørende internationalt statistisk samarbejde.

1.2 Bestyrelsens opgaver og sammensætning

<i>Bestyrelsens opgaver</i>	Bestyrelsens opgaver, som fremgår af Landstingslov nr. 11 af 29. oktober 1999, er: <ul style="list-style-type: none">• At varetage det overordnede ansvar for Grønlands Statistik• At udarbejde forslag til samordning af offentlig statistik• At påse, at Grønlands Statistik arbejder i overensstemmelse med formålsbestemmelserne• At godkende Grønlands Statistiks langsigtede planlægning af indsatsområderne• At godkende Grønlands Statistiks arbejdsplaner• Én gang årligt at afgive beretning om institutionens virksomhed til landsstyret
-----------------------------	----------------------------------------------------------------------------------------------------------------------------------------------------------------------------------------------------------------------------------------------------------------------------------------------------------------------------------------------------------------------------------------------------------------------------------------------------------------------------------------------------------------------------------------------------------------------------------------------------------------

<i>Bestyrelsens sammensætning</i>	Bestyrelsen bestod ved udgangen af 2011 af:
-----------------------------------	---------------------------------------------

- Chefkonsulent Vøgg Løwe Nielsen, Danmarks Statistik
- Direktør Henrik Leth, Sulisitsisut / Grønlands Arbejdsgiverforening
- Afdelingschef Lisbeth Møller Jensen, Skattestyrelsen
- Projektchef Christel Lund Bøjler, Økonomi- og Personalestyrelsen
- Souschef Karl Davidsen, KANUKOKA

Grønlands Statistiks bestyrelse holdt fire møder i 2011. Bestyrelsens fokus har i 2011 været på Grønlands Statistiks økonomi, herunder sammenhængen mellem opgaver og ressourcer. Herudover har bestyrelsen haft fokus på at udvikle basisstatistikken og overholde de fastlagte udgivelsestidspunkter.

1.3 Forventninger til det kommende år

I 2012 er der udpeget en række indsatsområder i Grønlands Statistik med henblik på at styrke statistikproduktionen og forbedre formidlingen.

- Fokus på basisstatistikken* Grønlands Statistik vil i 2012 fortsat prioritere basisstatistikken og de faste årligt tilbagevendende rekvirerede opgaver. Grønlands Statistik vil fortsat løse enkeltstående rekvirerede opgaver i det omfang, det er foreneligt med arbejdet med basisstatistikken.
- Brugerinddragelse* Grønlands Statistik forventer at øge antallet af møder med statistikbrugerne med henblik på at inddrage brugernes ønsker til udvikling og formidling af de enkelte statistikområder.
- Årbogen* Årbogen er siden 2009 kun udkommet elektronisk. Grønlands Statistik vil i 2012 have fokus på, hvordan årbogen kan nå et større publikum. Det undersøges blandt andet, om årbogen kan udkomme som en elektronisk publikation, der kan downloades til pc'ere, iPads, mobiltelefoner og e-bogslæsere.
- Nationalregnskabet* Efter flere års forberedelse udgav Grønlands Statistik i 2011 nationalregnskabet for årene 2003-2010. Udgivelsen er den første med tidsserier for det produktionsbaserede nationalregnskab.
- I 2012 skal der arbejdes med, at nationalregnskabet forankres i Grønlands Statistiks organisation. Det skal lægges planer for faste årlige udgivelser, udgivelserne skal samordnes med de øvrige statistikker, og der skal udgives input-output-tabeller og betalingsbalancestatistik i tilknytning til nationalregnskabet.

2. Året i Grønlands Statistik

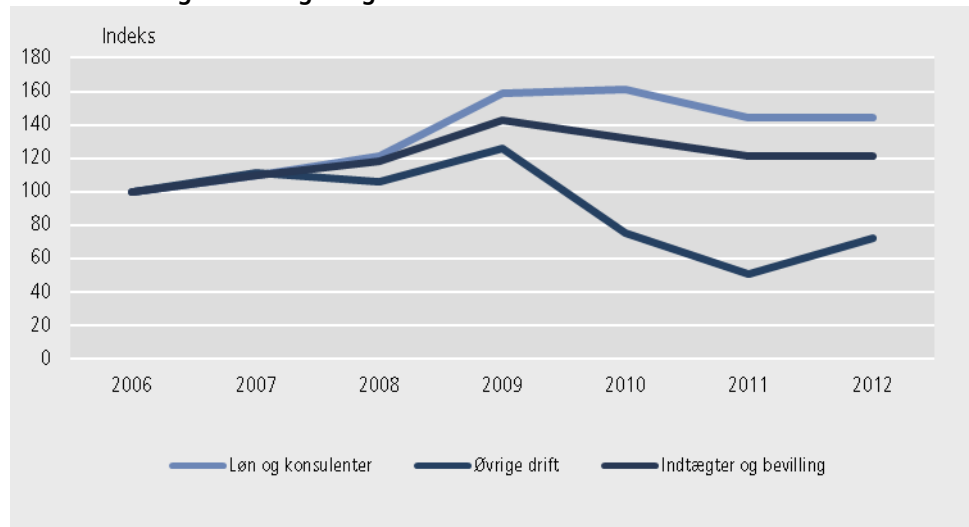
2.1 Økonomiske ressourcer

Grønlands Statistik fastlægger en arbejdsplan, der finansieres af den bevilling, der stilles til rådighed på den årlige finanslov, samt af indtægter fra rekvirerede opgaver. Bevillingen for 2011 var på 9.958 tkr.

Oversigt 1 Regnskabstal 2006-2011 og budgettal 2012 i tkr.

	2006	2007	2008	2009	2010	2011	2012
Løn og konsulenter	6 650	7 330	8 068	10 552	10 721	9 599	9 595
Øvrig drift	2 707	2 994	2 879	3 419	2 022	1 380	1 950
Indtægter	341	1 147	1 661	3 524	1 903	1 600	1 652
Bevilling	9 199	9 300	9 611	10 095	10 668	9 958	9 893
Overskud	182	123	325	-352	-172	580	0
Resultat	9 017	9 177	9 286	10 447	10 840	9 379	9 893

Figur 1 Indekserede regnskabs- og budgettal. 2006-2012



Resultat 2011 I 2010 blev Grønlands Statistik bevilget en tillægsbevilling på 850 tkr. Alligevel blev budgettet overskredet med 172 tkr. I 2011 har der derfor været fokus på at styrke økonomistyringen og reducere Grønlands Statistiks løbende driftsudgifter. Tilpasningen af omkostningerne er lykkedes, således at Grønlands Statistiks forbrug i 2011 lå 1.451 tkr. under forbruget for 2010.

Forbruget i 2011 lå 580 tkr. under bevillingen. Det mindre forbrug skyldes bl.a., at der ikke har været udgifter til ansættelse af nyt personale i 2011. Desuden er udgifterne til it reduceret ved, at Grønlands Statistiks it-drift nu sker i samarbejde med selvstyrets it-sekretariat. Endelig er behovet for timelønnede medarbejdere til indtastning reduceret gennem omlægninger af turiststatistikkerne og nedlæggelse af kriminalstatistikken indtil videre.

Budget 2012 Bevillingen til Grønlands Statistik er i 2012 reduceret med 284 tkr. Baggrunden herfor er, at hovedparten af opgaverne i bogholderiet overføres til DCR mod en betaling på 60 tkr. årligt. Desuden overføres der 204 tkr. til it-sekretariatet for at blive omfattet af Selvstyrets it-ydelseskatalog. Endelig reduceres bevillingen med 20 tkr. som følge af generelle administrative besparelser.

Der budgetteres med løn til 17 medarbejdere og indtægter på samme niveau som i 2011.

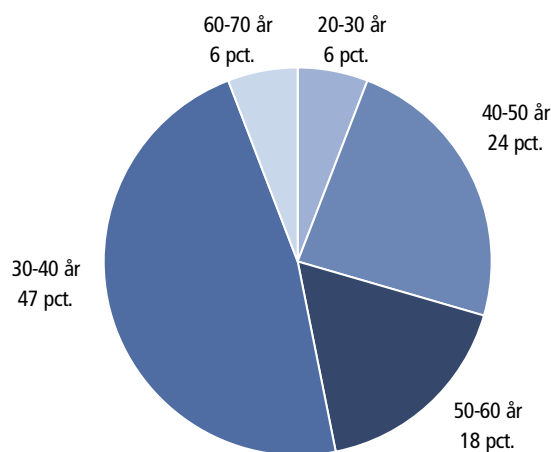
2.2 Personale

18,1 årsværk Personaleforbruget blev i 2011 på 17,6 årsværk for de fastansatte og 0,5 for timelønnede m.m., hvilket samlet giver 18,1 årsværk. En oversigt over personalet findes i oversigt 7 bagerst i årsrapporten.

Pr. 31. december 2011 bestod personalet af en statistikchef, en souschef, fire medarbejdere på specialkonsulent-niveau, syv konsulenter, en informationsmedarbejder, en tolk, og to kontoransatte.

Personalets uddannelse, sprog, køn og alder Knap 60 pct. af personalet er tosproget med grønlandsk som modersmål, mens knap 40 pct. har dansk som modersmål. Kønsfordelingen er stort set lige med ni mænd og otte kvinder. Gennemsnitsalderen var ultimo året på 41,9 år, og aldersfordelingen fremgår af figur 2.

Figur 2 Medarbejdernes fordeling efter aldersinterval. Pr. 31. december 2011



Stabil gennemsnitsanciennitet I 2011 forlod én fastansat og 3 timelønnede Grønlands Statistik. Der var ved årets udgang ingen timelønnede ansatte. Gennemsnitsancienniteten for det fastansatte personale lå ultimo året på 62,5 måneder, mens medianansættelsen var på 50,0 måneder.

2.3 Fysiske ressourcer

Grønlands Statistik har siden primo 2008 haft til huse i Ilimmarfik-komplekset sammen med en række andre grønlandske vidensorganisationer. GS ligger på 3. sal i C-bygningen og råder over 11 kontorer, to mødelokaler og et antal arkiver. Bygningsdriften varetages af Ilimmarfiks tekniske afdeling.

Der er overvejelser om at flytte Grønlands Statistik i forbindelse med indvielsen af selvstyrets nye kontortårn i midtbyen i 2012, idet nye lejemål derved forventes frigjort.

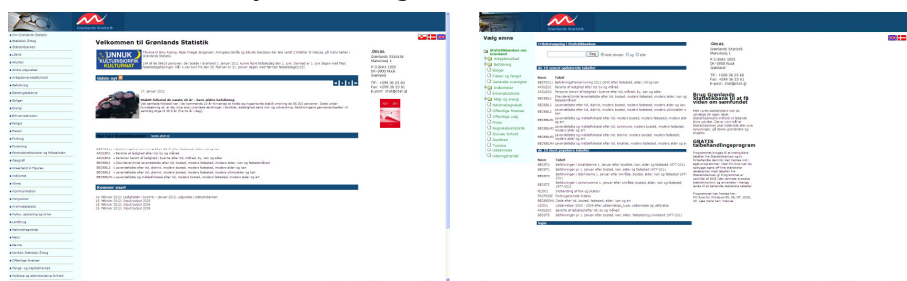
2.4 Statistikformidlingen

Grønlands Statistik har i 2011 arbejdet med sin informationsstrategi og vurderer løbende, hvordan eksterne interessenters informationsbehov bedst muligt kan imødekommes.

Elektronisk formidling Grønlands Statistiks eksterne kommunikation er i alt overvejende grad elektronisk. Den elektroniske formidling er relativt billig, hurtig og let at ændre i overensstemmelse med forskellige modtageres behov.

Grønlands Statistiks elektroniske kommunikation er bygget op omkring en hjemmeside, der består af en række tilbud til forskellige interessenter. GS har haft sin egen hjemmeside siden 1998. I 2011 skiftede Grønlands Statistik til en ny hjemmeside med en ny teknik, jvf. nedenfor.

Figur 3 Grønlands Statistiks hjemmeside og statistikbank. Januar 2012



Hjemmesiden har fokus på statistik om det grønlandske samfund og tilbyder én samlet indgang til pressemeddelelser, publikationer, specialpublikationer, årbog og statistikbank. Forsiden er delt i tre med statistiske nøgleord i venstrespalten, en midtersektion med nyheder og links til opdaterede statistikbanktabeller samt en højrespalte med servicelinks.

Hjemmesiden er primært på dansk og grønlandsk, men centrale dele af den er oversat til engelsk. En videreudviklet version af den nye hjemmeside forventes lanceret i 2012.

Besøgsstatistik for hjemmesiden Den nye hjemmeside blev lanceret hen på sommeren. Af tekniske årsager er der ikke adgang til statistik over besøgsaktiviteten på den gamle hjemmeside i 2011; derfor vises her kun tal for årets sidste fem måneder, hvor den nye hjemmeside var i funktion.

I alt besøgte modtog Grønlands Statistiks hjemmeside 15.062 besøg fra 8.051 forskellige personer i perioden. Der blev vist 90.687 forskellige sider. Det svarer til 6,0 sider pr. besøg¹, jvf. oversigt 2 nedenfor.

Oversigt 2 Besøgsstatistik for Grønlands Statistiks hjemmeside. August-december 2011

	Besøg	Sidevisninger	Sidevisninger pr. besøg
August 2011	2 017	15 801	7,8
September 2011	2 929	18 255	6,2
Oktober 2011	3 261	16 011	4,9
November 2011	4 153	25 620	6,2
December 2011	2 702	15 000	5,6
I alt	15 062	90 687	6,0

¹ Hit-statistikken stammer fra *Google Analytics*. Hvis et besøg fx starter på forsiden af ww.stat.gl, og der derefter klikkes på "Om Grønlands Statistik", og der afslutningsvis ses på "Presseservice", hvorefter browseren lukkes, vil det tælle for tre sidevisninger, men kun et besøg.

De dage i året, hvor der var flest besøg, var den 1. september med 215 besøg, hvor navnestatistikken udkom, og den 16.-17. november med hhv. 330 og 270 besøg, hvor nationalregnskabet blev udgivet.

8.003 eller 53,1 pct. af besøgene er foretaget af nye besøgende, mens 7.059 besøg blev foretaget af tilbagevendende besøgende². Besøgene stammer fra 95 forskellige lande, men hovedparten foretages af internetbrugere i Danmark og Grønland, jvf. oversigt 3 nedenfor.

Oversigt 3 Lande som besøgene på GS' hjemmeside foretages fra. August-december 2011

	Antal besøg
Danmark	6 504
Grønland	5 315
Tyskland	432
Norge	425
USA	392
Canada	215
Det forenede kongerige	195
Sverige	175
Polen	151
Øvrige lande	1 258
I alt	15 062

De enkelte besøg varierer i længde, som det fremgår af oversigt 4 nedenfor.

Oversigt 4 Varighed for besøg på GS' hjemmeside. August-december 2011

Besøgets længde	Antal besøg
0-10 sekunder	6 337
11-30 sekunder	1 378
31-60 sekunder	1 138
1-3 minutter	2 001
3-10 minutter	2 065
10-30 minutter	1 607
Over 30 minutter	536
I alt	15 062

Publikationer Alle publikationer fra Grønlands Statistik er gratis tilgængelige og har siden år 2000 kunnet downloades som pdf-filer fra hjemmesiden. I 2011 er en ny skabelon for web-publikationer blevet udarbejdet.

I 2011 skulle GS efter arbejdsplanen udgive 46 publikationer inkl. *Greenland in Figures* og *Statistisk Årbog*. Heraf udkom 60,9 pct. til tiden eller med få dages forsinkelse, hvilket er en mindre forbedring i forhold til 2010, hvor tallet lå på 57,9 pct., jvf. oversigt 5 nedenfor.

Oversigt 5 Rettidighed for udgivne publikationer efter antal. 2010-2011

	2010	2011
Udgivet til tiden	20	27
Udgivet med op til en uges forsinkelse	2	1
Udgivet med op til en måneds forsinkelse	8	2
Udgivet med over en måneds forsinkelse	2	6

² Absolut entydige besøgende tæller de besøgende på hjemmesiden (tæller kun hver enkelt besøgende en enkelt gang i det valgte tidsinterval), hvorimod nye og tilbagevendende er en klassifikation af alle besøg (eller sessioner) i tidsintervallet efter *type besøgende* (om den, der foretager besøget, har været på hjemmesiden forud for perioden eller ej).

Udgivet i året	32	36
Udsat med forventet udgivelse året efter	6	3
Udgået af produktionsprogrammet	0	7
I alt	38	46

De udgåede publikationer vedrører en kvartalsudgivelse vedrørende ledighed, som blev erstattet af månedlige udgivelser samt ledighed i bygderne, boligstatistikken, kriminalstatistikken og 3 planlagt kvartalsudgivelser vedrørende priser og mængder for de 3 vigtigste fiskearter. Årsagerne til at publikationerne udgik, fremgår af nedenstående afsnit 2.5.

Statistikbank Ud over publikationerne findes der mere detaljerede data i en række tabeller i statistikbanken. Der er adgang til statistikbanken via Grønlands Statistiks hjemmeside eller direkte på adressen <http://bank.stat.gl>. Ved udgangen af 2011 kunne statistikbankens brugere vælge mellem mere end 150 forskellige tabeller.

Tallene fra statistikbanken kan udtrækkes og bearbejdes i brugerens egne programmer eller behandles via en række funktioner, der er tilknyttet statistikbankens brugerflade. Alle tabeller findes parallelt på tre sprog: Grønlandsk, dansk og engelsk.

Statistisk Årbog Grønlands Statistik har i 2010 udviklet en elektronisk udgave af *Statistisk Årbog* som afløser for den traditionelle trykte årbog. Dette koncept er videreført i 2011, idet kapitlerne er tilrettelagt som websider med hyperlinks, der gør det let at navigere rundt i indholdet for statistikkens brugere. Årbogen fra 2009 er dog kun tilgængelig som pdf-filer.

Statistisk Årbog er tilgængelig på grønlandsk, dansk og engelsk. De enkelte kapitler opdateres en gang årligt efter en udgivelsesplan, som er tilgængelig på Grønlands Statistiks hjemmeside.

Populær engelsksproget pjece *Greenland in Figures*, Grønlands Statistiks rent engelsksprogede pjece, udkom også i en 2011-udgave. Publikationen er en populær, kortfattet gennemgang af statistiske nøgletal, som giver et nuanceret indblik i det grønlandske samfund for engelsksprogede læsere.

Kulturnat og foredragsvirksomhed Grønlands Statistik har i en række år deltaget i kulturnatten den sidste lørdag i januar med henblik på at give den brede offentlighed et indblik i institutionens virke. Arrangementet afholdes på Ilimmarfik. Årets kulturnat i GS bød på en quiz med fokus på tal fra statistikbanken.

GS tilbyder desuden foredrag for universitetsstuderende, særligt med henblik på formidling af mulighederne i statistikbanken.

Presseservice Der udsendes pressemeddelelser i forbindelse med hver udgivelse; derudover orienteres pressen om væsentlige begivenheder og forhold i Grønlands Statistik. Der blev afholdt et pressemøde i forbindelse med udgivelsen af nationalregnskabet 2003-2010.

Tolkning Grønlands Statistik har en medarbejder ansat, for hvem tolkning til grønlandsk er en hovedopgave. Det er ikke muligt at oversætte samtlige udgivelser, men alle pressemeddelelser udgives på grønlandsk, ligesom alle tekster i statistikbanken skal findes på grønlandsk. Der oversættes til engelsk i det omfang, der er ressourcer til det; dog udgives *Greenland in Figures* som en særlig publikation kun på engelsk.

Fejlpolitik Grønlands Statistik arbejder aktivt og bevidst med at nedbringe antallet af fejl og kvalitetssikre statistikkerne. Der er derfor i 2011 udarbejdet og vedtaget en fejlpolitik.

Fejlpolitikken omfatter principielt set alle GS' informationskanaler og består af en vejledning i, hvordan fejl håndteres, når de er opstået med anvisninger på, hvordan berørte parter skal informeres for at bevare tilliden til GS som en kompetent vidensorganisation. Fejlpolitikken indeholder desuden et katalog over initiativer til nedbringelse af antallet af fejl og til styrkelse af fagligheden i organisationen, hvilket på sigt vil føre til færre fejl.

2.5 Statistikproduktionen

GS' udgivelsesvirksomhed er inde i en positiv udvikling med et stigende antal udgivelser, som det fremgår af oversigten nedenfor. En detaljeret oversigt over Grønlands Statistiks udgivelsesvirksomhed i 2011 findes i denne årsrapports appendiks.

Oversigt 6 **Antal faktiske udgivelser 2009-2011 og planlagte udgivelser 2012 efter statistikområde**

	2009	2010	2011	2012
Årbøger	2	2	2	2
Økonomisk statistik	17	18	17	23
Personstatistik	8	5	6	9
Arbejdsmarkedsstatistik	6	7	11	24
I alt	33	32	36	58

Ønsket for 2011 var i højere grad at inddrage statistikken brugere; imidlertid har arbejdet med at få udviklet statistikkerne måttet prioriteres, hvorfor orienteringsmøder for de væsentligste interessenter er udsat til 2012.

Grønlands Statistik ønsker generelt at øge statistikernes aktualitet. Derfor udkommer eksempelvis ledighedsstatistikken, befolkningsstatistikken og hotelovernatningsstatistikken hyppigere end tidligere. I nogle tilfælde er der udelukkende tale om en opdatering af tallene i statistikbanken mhp. hurtig udgivelse af nye tal.

OLT-rapport GS har deltaget i udarbejdelsen af en rapport om statistik i oversøiske lande og territorier, de såkaldte OLT-lande. Rapporten er udarbejdet af et kontor i EU og vedrører typisk lande, der er tidligere kolonier.

Rapportens væsentligste anbefalinger vedrørende Grønland er, at pristallene bør udkomme kvartalsvis, at der skal udarbejdes et produktionsbaseret nationalregnskab, og at der gennemføres en forbrugsundersøgelse. Bestyrelsen er uenig i behovet for hyppigere pristal. Det nye nationalregnskab udkom, jvf. nedenfor, i december, og selv om der kunne være behov for en forbrugsundersøgelse, er en sådan meget dyr og kvaliteten kan være tvivlsom. Desuden er næsten alt forbrug import, og Grønlands Statistik har derfor i forvejen et godt overblik over forbruget i Grønland.

Økonomisk statistik

Økonomiområdet omfatter statistikker for nationalregnskab, regnskabsstatistik, offentlige finanser, energi, udenrigshandel / betalingsbalance, turisme samt prisindeks.

Nationalregnskab Årets store nyhed blev offentliggørelsen af et produktionsbaseret nationalregnskab; udgivelsen var den foreløbige kulmination på mere end fem års arbejde, der trods ressourcemangel og forsinkelser blev afsluttet med succes.

Det produktionsbaserede nationalregnskab, der er udarbejdet med konsulentbistand fra Danmarks Statistik, giver overblik over samfundsøkonomien og et billede af samspillet mellem erhvervene, husholdningerne og udenrigsøkonomien.

Nationalregnskabet dækker årene 2003-2010. Udgivelsen indeholder endelige tal for 2003-2005 og foreløbige tal for 2006-2010. I 2012 udgives endelige tal for nationalregnskabet 2006-2007 og foreløbige tal for 2008-2011. Desuden udgives der input-

output-tabeller for årene 2003-2005 i begyndelsen af året og for 2006-2007 i slutningen af 2012..

Regnskabsstatistik Regnskabsstatistikken er en del af det produktionsbaserede nationalregnskab, men har selvstændig analytisk interesse. Der udkom i 2011 en publikation på dette område for året 2009.

Offentlige finanser Statistikken over offentlige finanser belyser økonomien i den kommunale, den selvstyrede og den statslige sektor samt den samlede sektor for offentlig forvaltning og service i Grønland. Der udkom to publikationer, en regnskabs- og en budgetpublikation, hhv. *Offentlige finanser 2010* samt *Budgetter for offentlig forvaltning og service 2011*. Sidstnævnte type vil dog ikke blive udgivet som selvstændig publikation i 2012, da udgivelsen har meget få brugere.

Statistikken over offentlige finanser er blevet gennemgået i 2011. Gennemgangen betyder, at der kan opstilles en statistik for den samlede offentlige sektor, der leverer tal direkte til nationalregnskabet.

Energi Energistatistikken belyser det indenlandske forbrug af energi. Statistikken udarbejdes som en rekvireret opgave for Departementet for boliger, infrastruktur og trafik. I 2011 udkom *Grønlands energiforbrug 2010*. Tal fra denne statistik benyttes bl.a. til udarbejdelse af nationalregnskabet og som grundlag for grønlands indberetninger til EU og andre internationale organisationer.

Turisme Årets udgivelse på turismeområdet var en fem-års-publikation for perioden 2006-2011, hvis formål var at samle de forskellige statistikker, der belyser antallet og sammensætningen af turister i Grønland. Publikationen indeholder således tal for flypassagerer til Grønland, antallet af overnatninger på overnatningssteder samt antallet af krydstogtpassagerer. Publikationen træder i stedet for de særpublikationer, der tidligere er udsendt på ovennævnte områder.

Udgivelsen skete få måneder efter afslutningen af turistsæsonen (som defineres som perioden fra 1. oktober til 30. september det efterfølgende år) med henblik på at give turismesektorens aktører mulighed for at evaluere sæsonens forløb.

Flypassagerstatistikken, der byggede på interviews med og spørgeskemaer til passagerne, måtte derimod indstilles på grund af manglende finansiering og problemer med datakvaliteten.

Pristal Pristallene belyses i en halvårlig publikation. Grønlands Statistik har i 2011 helt hjemtaget området og står således selv for arbejdet fra indsamling af priser til databehandling samt udgivelse og formidling. Grønlands Statistik har bl.a. implementeret en ny metode til beregninger af institutionspriser og huslejer.

Byggeomkostningsindekset udkom i to halvårige publikationer.

Udenrigshandel Der blev konstateret fejl i udenrigshandelsstatistikken. Varer i transit gennem Danmark på vej til Grønland var ikke blevet opgjort som en del af Grønlands import for perioden 2002-2011. Det betyder, at importen er større end hidtil antaget, og at underskuddet på handelsbalancen derfor var undervurderet. Dette skyldes en fejl i det system hos Danmarks Statistik, der leverer input til Grønlands import.

Alkoholstatistik En publikation om indførslen af alkohol til Grønland i perioden 2006-2010 udkom ultimo april 2011.

Betalingsbalancen Betalingsbalancen er en del af det produktionsbaserede nationalregnskab, men har selvstændig analytisk interesse. Grønlands Statistik er gået i gang med at indsamle data med henblik på en offentliggørelse af tal for årene 2000-2010. Betalingsbalancestatistikken er dog endnu ikke sat på Grønlands Statistiks udgivelsesplan.

Konjunkturer Grønlands Statistik besluttede at genoptage konjunkturstatistikken fra og med 2012 og har forberedt disse udgivelser i 2011. Tallene vil løbende blive lagt i statistikbanken og bliver opsummeret hvert kvartal i en pressemeddelelse. Der vil kun blive medtaget indikatorer, der kan udkomme indenfor en periode på tre måneder efter afslutningen af et kvartal.

Person- og velfærdsstatistik

Person- og velfærdsstatistik omfatter statistik om befolkningen, sociale forhold, kriminalitet, boliger og uddannelser.

Befolkning På befolkningsområdet udkom årets første folketal i marts. I 2011 opgjorde Grønland Statistik desuden for første gang befolkningens størrelse og sammensætning midt på året ud fra de oplysninger, som findes i landets folkeregistre. I 2010 gennemførtes en test, som viste, at der 1. juli 2010 boede 56.768 personer i Grønland. Med dette års hovedtal tyder alt på, at det er almindeligt forekommende sæsonvariation i befolkningens størrelse, som ikke tidligere har kunnet påvises.

Desuden udkom en publikation med befolkningsfremskrivninger for perioden 2011-2040. Befolkningsfremskrivningerne bygger på en model, der er baseret på den demografiske komponentmetode. Metoden går kort fortalt ud på at fremskrive en udgangsbefolkning med data for dødelighed, fertilitet samt indvandring og udvandring.

Socialstatistik Socialstatistikken udkom i 2011 efter revisionen i 2010, hvor statistikken blev omlagt fra ydelsestillinger til en modtagerorienteret opgørelse. Socialstatistikken planlægges udvidet, således at den også indeholder oplysninger om modtagere af boligsikring og børneydelse. Antallet af modtagere planlægges opgjort både på individniveau og på husstands niveau.

Socialstatistikken udkommer på baggrund af et i foråret modtaget udtræk af kommunernes registreringer af udbetalinger på personnummer. GS vil undersøge om udtrækket kan bruges til mere end den eksisterende socialstatistik. Der er mulighed for at lave statistik over udbetalinger af boligsikring og børnetilskud og muligvis også udbetalinger af underholdsbidrag (A-bidrag).

Grønlands Statistik har i den forbindelse undersøgt muligheden for at lave statistik over antallet af anbragte børn. Der sker imidlertid ikke en ensartet registrering i kommunerne, idet udbetalinger i nogle kommuner registreres på (pleje)forældrenes cpr-nummer og andre kommuner på barnets cpr-nummer. Socialdepartementet har et register over anbragte børn, men registeret er på nuværende tidspunkt ikke egnet til statistik. Der findes således i øjeblikket ikke data til en statistik over anbragte børn p.t., men der arbejdes videre med at tilvejebringe et grundlag for at udgive statistik på området.

Kriminalstatistik Kriminalstatistikken har hidtil været baseret på indberetninger fra de enkelte politidistrikter om afgørelser. Indberetningerne er blevet indsendt på papir med angivelse af den lovgivning og paragraf, som afgørelserne er baseret på. Kriminalstatistikken udkom ikke i 2011, da en fortsættelse forudsætter, at GS fra politiet får elektroniske data, der muliggør en bedre statistik end i dag. Der er eksempelvis behov for oplysninger om anmeldelser på personnummer samt dato for gerningen i stedet for afgørelsen. Endvidere er der behov for, at politidistrikterne anvender helt ensartede principper for indberetningerne.

Grønlands Statistik er i dialog med politiet om fremover at modtage data elektronisk.

Boliger Det blev i 2011 konstateret, at Grønlands Statistiks boligregister er mangelfuldt med hensyn til nye boliger og nedrivninger. Da KANUKOKA er i gang med at revidere kommunernes bygningsregister, kobler GS sig på dette arbejde med henblik på fremover at udarbejde boligstatistikken med udgangspunkt i kommunernes register.

Der udkom således ikke en boligpublikation i 2011; statistikken stilles i bero, indtil der opnås pålidelige dataleverancer. I fremtiden skal boligstatistikken valideres ved at blive samkørt med person- og elbetalingsregisteret.

Uddannelse *Kompetencegivende uddannelser 2010* udkom i maj. Som noget helt nyt kunne Grønlands Statistik med UNESCO's internationale system til kategorisering af uddannelser, ISCED, der står for *International Standard Classification of Education*, opgøre den grønlandske befolknings uddannelsesmæssige profil på en måde, der kunne sammenlignes med andre lande.

MIPI Statistikchefen deltager i bestyrelsesarbejdet i MIPI, et videnscenter om børn og unge i Grønland. MIPI nedlægges dog pr. 1. marts 2012 og erstattes af en børnetalsmand.

Navnestatistik Grønlands Statistik har siden grundlæggelsen i 1989 udgivet navnestatistik i 1998 og i 2004. Da GS fik en ny hjemmeside i 2011, var der en lejlighed til endnu en udgivelse for at skabe opmærksomhed om siden. Navnestatistikken omfatter alle personer, der havde bopæl i Grønland 1. juli 2011, og som var født i 2010 eller før.

Arbejdsmarkedsstatistik

Arbejdsmarkedsområdet indbefatter statistikker over ledighed, indkomst, beskæftigelse, erhvervsstruktur samt fiskeri og fangst.

Indkomster *Indkomststatistik 2009* udkom ultimo januar 2011.

Ledighed Grønlands Statistik udgav seks publikationer om ledigheden i 2011: Årets tre første kvartalspublikationer udkom som planlagt, hvorefter en plan om at udgive statistikken månedligt i statistikbanken blev implementeret, idet medioledigheden dog måtte udgå på grund af kvalitetsproblemer. Ligeledes måtte bygdeledigheden opgives, da det ikke var muligt at få pålidelige data.

Der arbejdes med at forbedre ledighedsregisteringen, således at GS' statistik fremover kan læne sig op ad ILO's definitioner. Spørgsmålet tages op i forbindelse med vejledningen til kommunerne om det nye matchgruppesystem.

Erhvervsstruktur Som noget nyt udgav Grønlands Statistik en publikation om erhvervsstrukturen; publikationen dækker den private sektor i årene 2007-2009 og indbefatter grønlandske erhvervsvirksomheder, der udbetaler løn til ansatte, og enkeltmandsvirksomheder, som indberetter overskud af egen virksomhed. Desuden indgik fangere med erhvervsfangerbevis i undersøgelsen.

Beskæftigelse Med udgangspunkt i nye og mere detaljerede data har Grønlands Statistik revideret beskæftigelsesstatistikken i 2011. Første udgivelse på baggrund af de nye tal, der er baseret på månedlige lønindberetninger fra Skattestyrelsen, dækker perioden 2007-2010. I forbindelse med revisionen har Grønlands Statistik forsøgt i videst mulig omfang at implementere internationale standarder på området, hvorfor der er foretaget omfattende metodeændringer. De nye tal kan således ikke direkte sammenlignes med tidligere offentliggjorte tal.

Beskæftigelsesstatistikken medfører, at arbejdsmarkedsstatistikken kan forbedres med bl.a. opgørelser af arbejdsstyrken.

Fangst og fiskeri GS udgav i 2011 en halvårlig fiskeristatistik, nemlig *Indhandling og fangst af fisk og skaldyr 1. halvår 2011*. I publikationen er der tal for fangster i det havgående fiskeri ved Grønland og i andre farvande af grønlandske fiskefartøjer samt fra udenlandske fartøjers fangster ved Grønland.

I 2012 planlægges en kvartalsvis udgivelse af værdi og mængde af de totale fangster for arterne rejer, torsk og hellefisk. Denne kvartalsudgivelse var planlagt til at starte i 2011, men måtte udsættes til 2012.

Råstofstatistik En råstofstatistik udkom som et afsnit i *Statistisk Årbog* med tal for olie- og mineralefterforskningen i form af antallet af forundersøgelser og efterforskningstilladelser samt efterforskningsudgifternes økonomiske omfang. Statistikken viser for mineralefterforskningens vedkommende desuden antallet af udstedte udnyttelsestilladelser.

Arbejdstilladelser Et projekt med at udvikle en statistik over arbejdstilladelser viste sig ikke at kunne gennemføres på grund af problemer med at få adgang til grunddata på cpr-niveau. Grønlands Statistik har i stedet igangsat et udviklingsarbejde, hvor der på baggrund af migrationsstatistikken og definitionerne i loven udvikles et mål for tilknytningsbegreb, der kan belyse forskellige gruppers forhold til det grønlandske arbejdsmarked. Det gælder således for danskere født udenfor Grønland samt for udenlandske statsborgere (om end kun for de personer, som lader sig folkeresterregistrere).

2.6 Rekvirerede opgaver

Grønlands Statistik varetog i 2011 en række eksternt finansierede opgaver.

Grønlands Statistik har for de grønlandske kommuner foretaget regionale befolkningsfremskrivninger med udgangspunkt i en model, der som nævnt ovenfor er baseret på den demografiske komponentmetode, som i korthed går ud på at fremskrive en udgangsbefolkning med data for dødelighed, fertilitet samt indvandring og udvandring. Denne opgave blev dog færdiggjort så sent på året, at betalingen for den først faldt i 2012.

GS har endvidere siden 2006 årligt leveret en række indikatorer med nøgletal om det grønlandske uddannelsessystem og arbejdsmarked til IIN (Departementet for uddannelse og forskning), der bl.a. skal bruge tallene til indberetninger til EU.

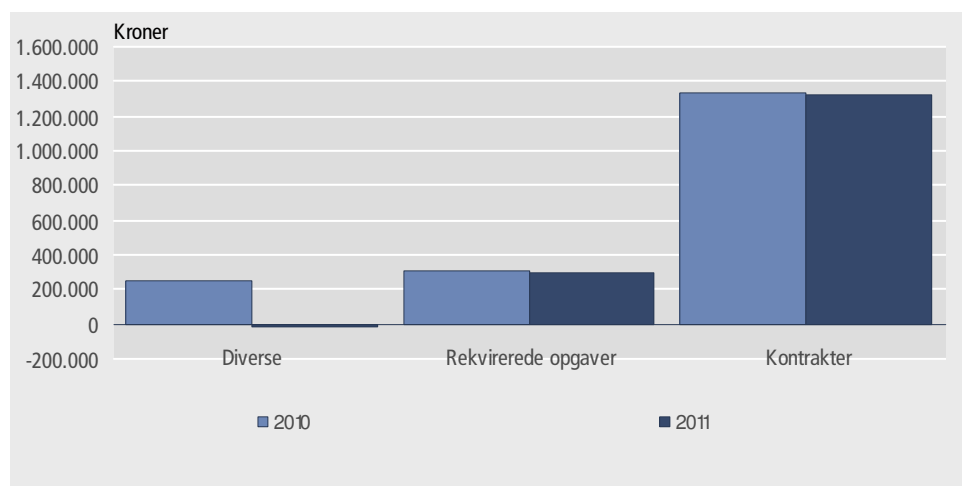
En større rekvireret opgave er energistatistikken, som udarbejdes for IAAN (Departementet for boliger, infrastruktur og trafik). Tallene gør det muligt at følge energiforbruget og bl.a. vurdere opfyldelsen af Grønlands forpligtigelser i forhold til Kyoto-protokollen med hensyn til reduktion af CO₂-emission.

GS har desuden udarbejdet en analyse for IIN baseret på uddannelses- og beskæftigelsesdata, der belyser uddannelsesprofilen i forskellige sektorer.

Grønlands Statistik har derudover udført enkeltstående opgaver for bl.a. Greenland Development og Destination Avaanaa. Endelig har GS haft indtægter ved salg af *Greenland in Figures* og videresalg af SAS-licenser.

I alt har Grønlands Statistik udført eksternt finansierede opgaver for 1,9 mio. kr. i 2011 mod 1,6 mio. kr. i 2010. Indtægtsfordelingen fremgår af figuren nedenfor.

Figur 4 Indtægter fordelt på eksternt finansierede opgaver. 2010-2011



2.7 International statistik

Udenlandsk interesse I 2011 modtog Grønlands Statistik henvendelser fra en række internationale organisationer. GS indberetter fx statistiske data til NAFO og ICES.

Grønlands Statistik deltager desuden i det nordiske samarbejde og leverede i 2011 data til *Nordisk Statistisk Årbog*, der udgives af Nordisk Ministerråd.

Konferencer Det årlige nordiske chefstatistikermøde blev afholdt i Ilulissat i september med deltagelse fra Danmark, Finland, Færøerne, Grønland, Norge, Sverige og Åland. Sveriges *Statistiska Centralbyrån* stod for det faglige program, der indeholdt tre temaer, bl.a. håndtering af krav om ny statistik. Grønlands Statistik havde sammensat et socialt program, bl.a. med bygdebesøg.

3. Appendiks

Oversigt 7 **Personale i Grønlands Statistik. 2011**

Navn	Stillingskategori	Uddannelse	Tiltrådt	Fratrådt	Tidl. ansat
Fastansat personale					
Anders Blaabjerg	Statistikchef	Cand. oecon.	Dec. 2010		
Lars Geraae	Souschef	Bach. oecon.	Mar. 2008		
Lene Baunbæk	Specialkonsulent	Cand. polit.	Feb. 2001		
Lars Pedersen	Specialkonsulent	Cand. polit.	Okt. 2009		36 mdr.
Søren C. Bjulf	Specialkonsulent	Cand. scient. pol.	Sept. 2009		
Josef Kajangmat	Specialkonsulent	EVU	Aug. 2010		72 mdr.
Najaaraq Kreutzmann	Statistikkonsulent	Cand.scient.adm.	Apr. 2006		
Gitte Lynge Rosing	Statistikkonsulent	EVU	Maj 2006		
Nielsearaq Mathæussen	Statistikkonsulent	HK	Nov. 2006		
Johanne Kleemann	Statistikkonsulent	Akademimerk.	Okt. 2007		
Søren W. Børgesen	Statistikkonsulent	Cand.sc.oecon.	Nov. 2007		
Nauja Rosing	Statistikkonsulent	EVU	Apr. 2008		
Nielsine J.Albrechtsen	Statistikkonsulent	Akademimerk.	Apr. 2009		72 mdr.
David Michelsen	Statistikkonsulent	Cand.mag.	Aug. 2009		
Bolatta Vahl	Informationsmedarb.	Cand.mag.	Okt. 2009		
Tanja C. Andreassen	Administrationsleder	EVU	Feb. 2009		
Jakob Karlsen	Kontorfuldmægtig	Allorianeq	Jan. 1992		
Karl-Johan Olsen	Informationsmedarb.		Okt. 2007	Jul. 2011	
Timelønnede					
Arnajaraq N. Lyberth	Timelønnet		Nov. 2005	Jul. 2011	
Ulla Marie Christiansen	Timelønnet		Jan. 2010	Feb. 2011	
Aputsiaq Lyberth	Timelønnet		Aug. 2010	Apr. 2011	

Oversigt 8 **Udgivne publikationer (pdf-fil og data til statistikbank). 2011**

Titel	Dato
Årbøger	
Greenland in Figures 2011	30. maj 2011
Statistisk årbog 2010	Løbende opdatering
Økonomisk statistik	
Nationalregnskab 2003-2010	15. december 2011
Regnskabsstatistik 2009	31. oktober 2011
Budgetter for offentlig forvaltning og service 2011	4. april 2011
Offentlige finanser 2010	29. december 2011
Grønlands energiforbrug 2010	12. december 2011
Udenrigshandel 2010	4. maj 2011
Udenrigshandel 2011 1. kvartal	20. juni 2011
Udenrigshandel 2011 2. kvartal	26. september 2011
Udenrigshandel 2011 3. kvartal	19. december 2011
Indførsel af alkohol 2010	20. april 2011
Overnatningsstatistikken 2010	31. maj 2011
Turisme 2008 til 3. kvartal 2011	30. november 2011
Krydstogtpassagerstatistik 2010	30. maj 2011
Pristallene 2011 pr. 1. januar	4. april 2011
Pristallene 2011 pr. 1. juli	29. september 2011
Byggeomkostningsindekset 2011 pr. 1. januar	28. april 2011
Byggeomkostningsindekset 2011 pr. 1. juli	26. september 2011
Personstatistik	
Befolkningen pr. 1. juli 2011	29. august 2011

Befolkningen pr. 1. januar 2011	7. marts 2011
Navnestatistik	1. september 2011
Modtagere af sociale ydelser 2009	1. februar 2011
Modtagere af sociale ydelser 2010	26. oktober 2011
Kompetencegivende uddannelser 2010	19. maj 2011
Arbejdsmarkedsstatistik	
Ledigheden i byerne 2010	29. april 2011
Ledigheden i byerne 1. kvartal 2011	28. juni 2011
Ledigheden i byerne 2. kvartal 2011	27. september 2011
Ledigheden i byerne – månedligt i statistikbanken	Tre udgivelser
Indkomststatistik 2009	31. januar 2011
Beskæftigelse blandt lønmodtagere 2007-2010	15. december 2011
Erhvervsstruktur 2009	28. februar 2011
Indhandlinger 1. halvår 2011	30. november 2011
Fiskeri og fangst 2010	30. juni 2011